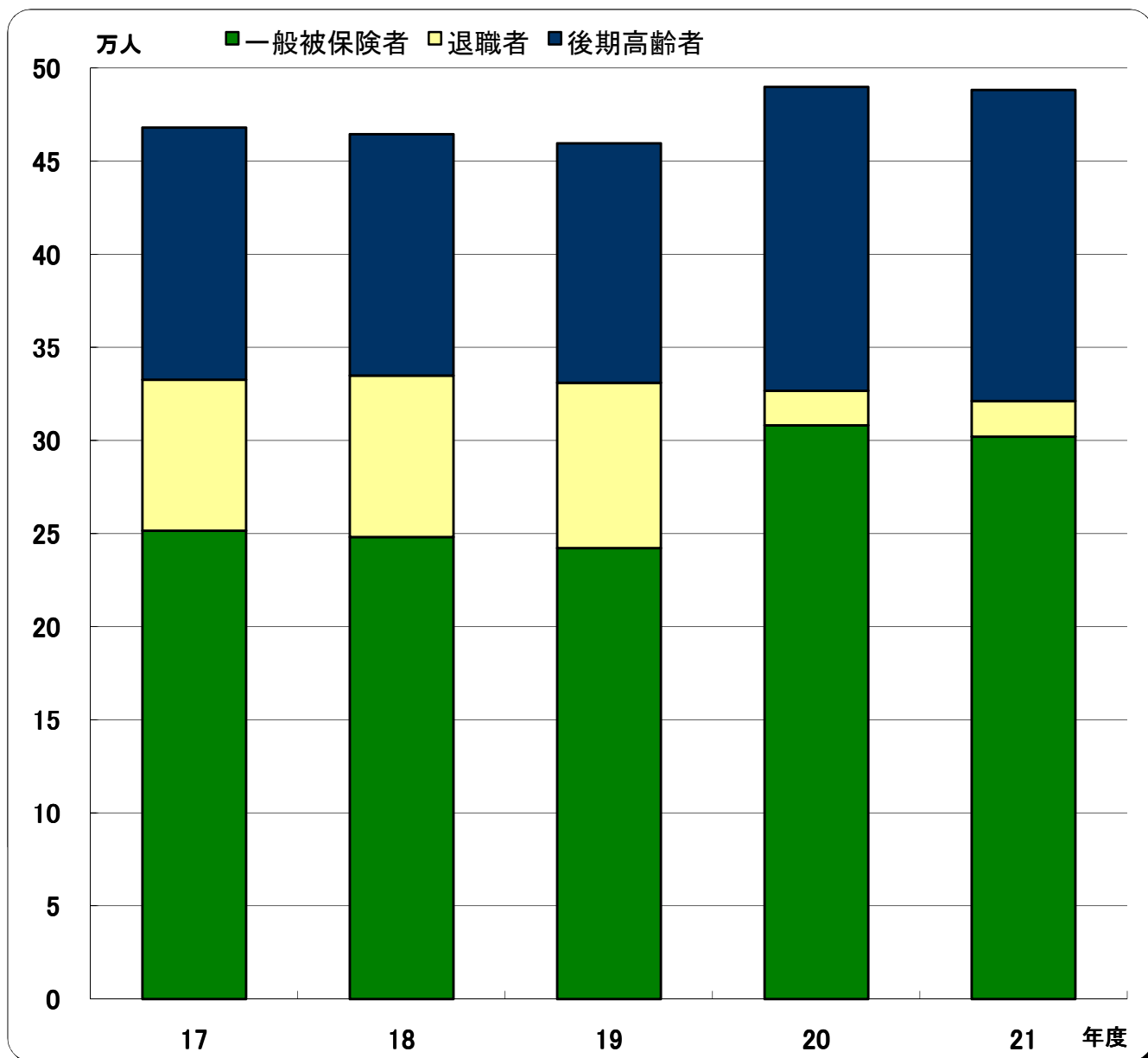


## 被保険者数の推移（各年度末現在）

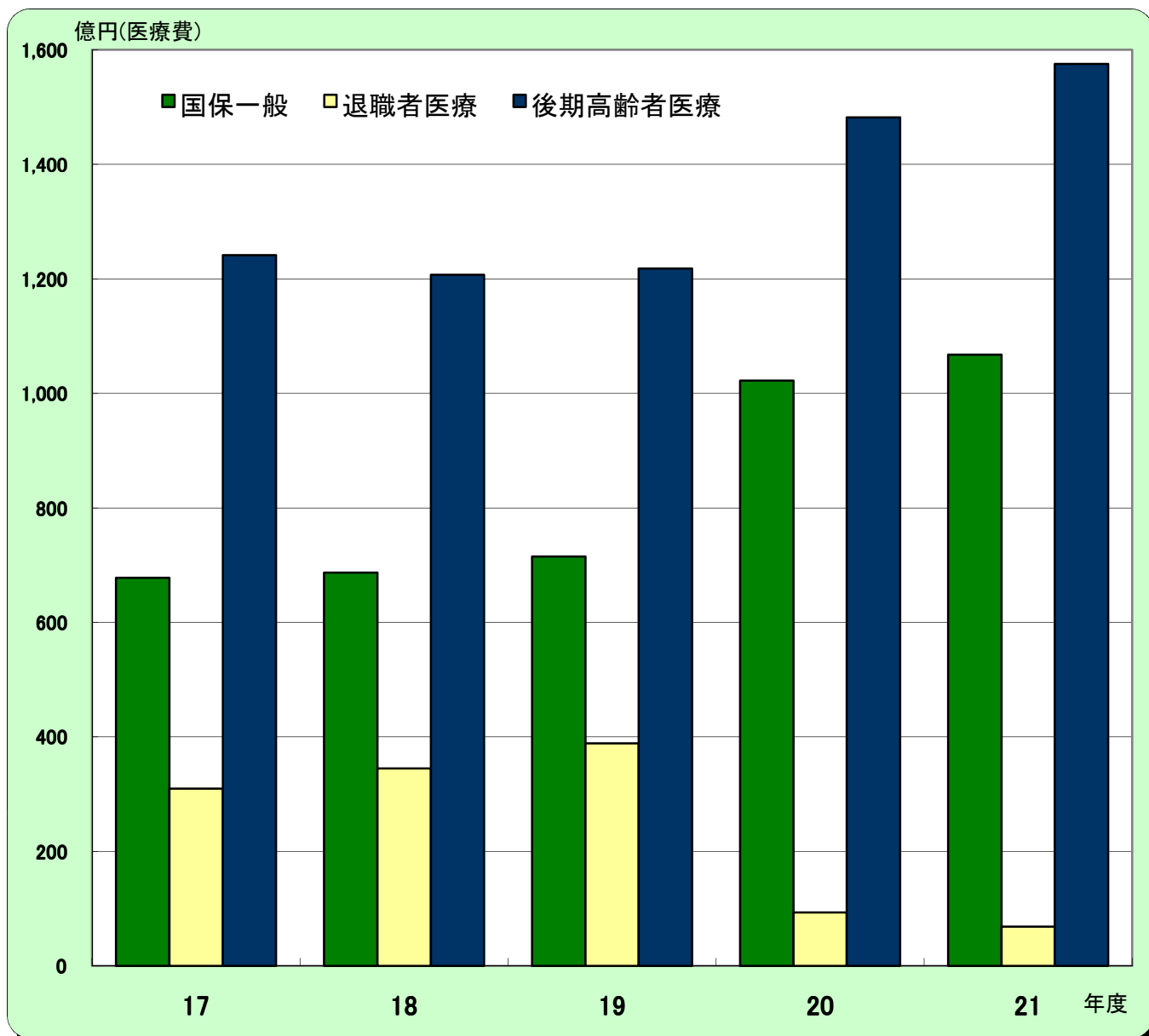


(単位:人)

年度	国保一般	退職者医療	一般+退職	後期高齢者医療
17	251,581	81,097	332,678	135,432
18	248,150	86,748	334,898	129,640
19	242,175	88,885	331,060	128,513
20	308,149	18,626	326,775	163,166
21	302,098	19,055	321,153	167,131

※平成17年度～19年度の後期高齢者欄の被保険者数は老人保健の被保険者数。

## 審査確定状況（医療費）の推移



(単位：円)

区分 年度	(対前年度比) 国保一般	(対前年度比) 退職者医療	(対前年度比) 一般+退職	(対前年度比) 後期高齢者医療
17	1.05 67,793,570,846	1.14 30,962,883,796	1.05 98,756,454,642	1.02 124,151,441,566
18	1.01 68,697,677,015	1.11 34,475,327,890	1.04 103,173,004,905	0.97 120,715,303,163
19	1.04 71,492,860,719	1.13 38,848,423,944	1.07 110,341,284,663	1.01 121,816,954,670
20	1.43 102,207,775,766	0.24 9,322,678,584	1.01 111,530,454,350	1.22 148,187,472,684
21	1.04 106,738,419,268	0.74 6,855,518,206	1.02 113,593,937,474	1.06 157,533,206,559

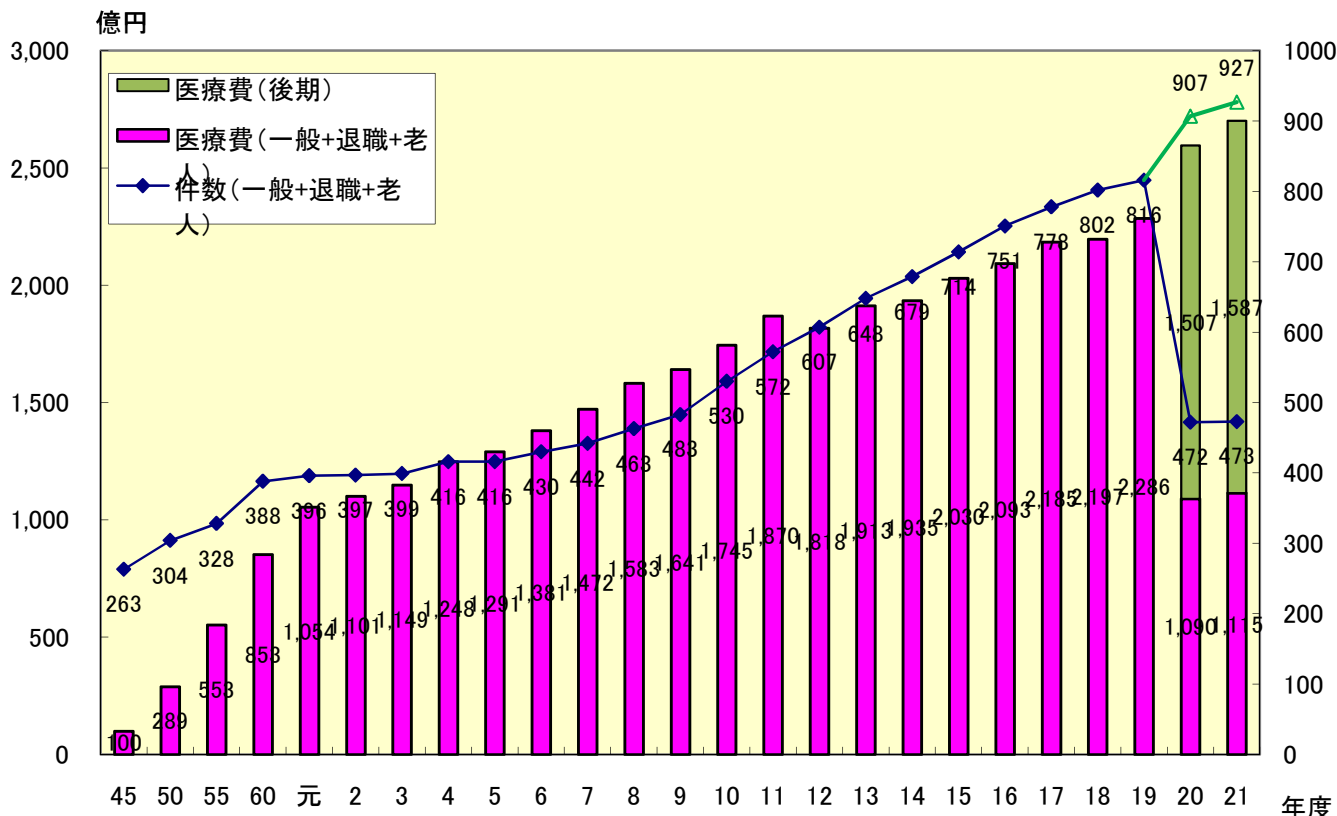
各年4月審査分～3月審査分(3月診療分～2月診療分)

※後期高齢者医療分の値は平成17～19年度については老人保健の値。

■入院+入院外+歯科+食事・生活療養費+調剤+施設療養費+訪問看護  
国保連合会「事業状況報告書」より

## 総件数・総医療費の推移

国保一般+退職者+後期高齢者（老人）



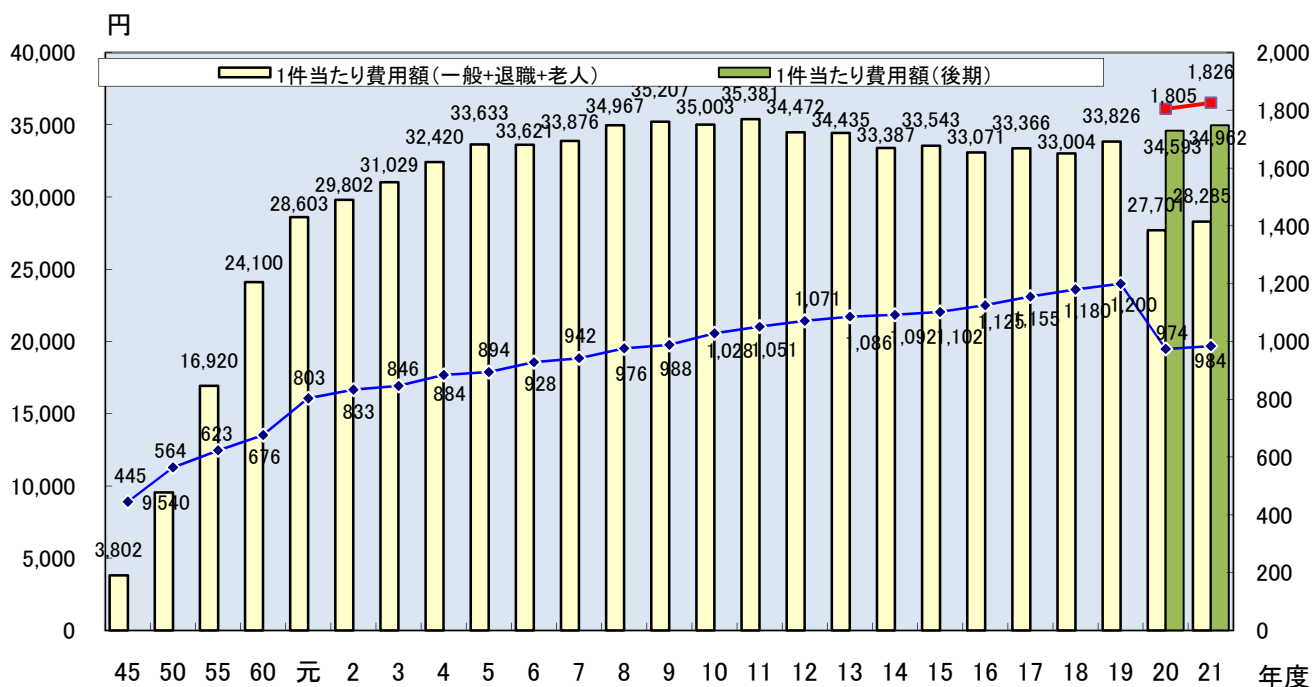
※平成20年度より老人保健制度が廃止され後期高齢者医療制度へ移行。 (4月診療分～3月診療分)

グラフ中、医療費又は件数（一般+退職+老人）とあるのは平成19年度まで。それ以降は（一般+退職）

■入院+入院外+歯科+食事・生活療養費+調剤+施設療養費+訪問看護

## 受診率と1件当たり費用額の推移

国保一般+退職者+老人  
後期高齢者医療

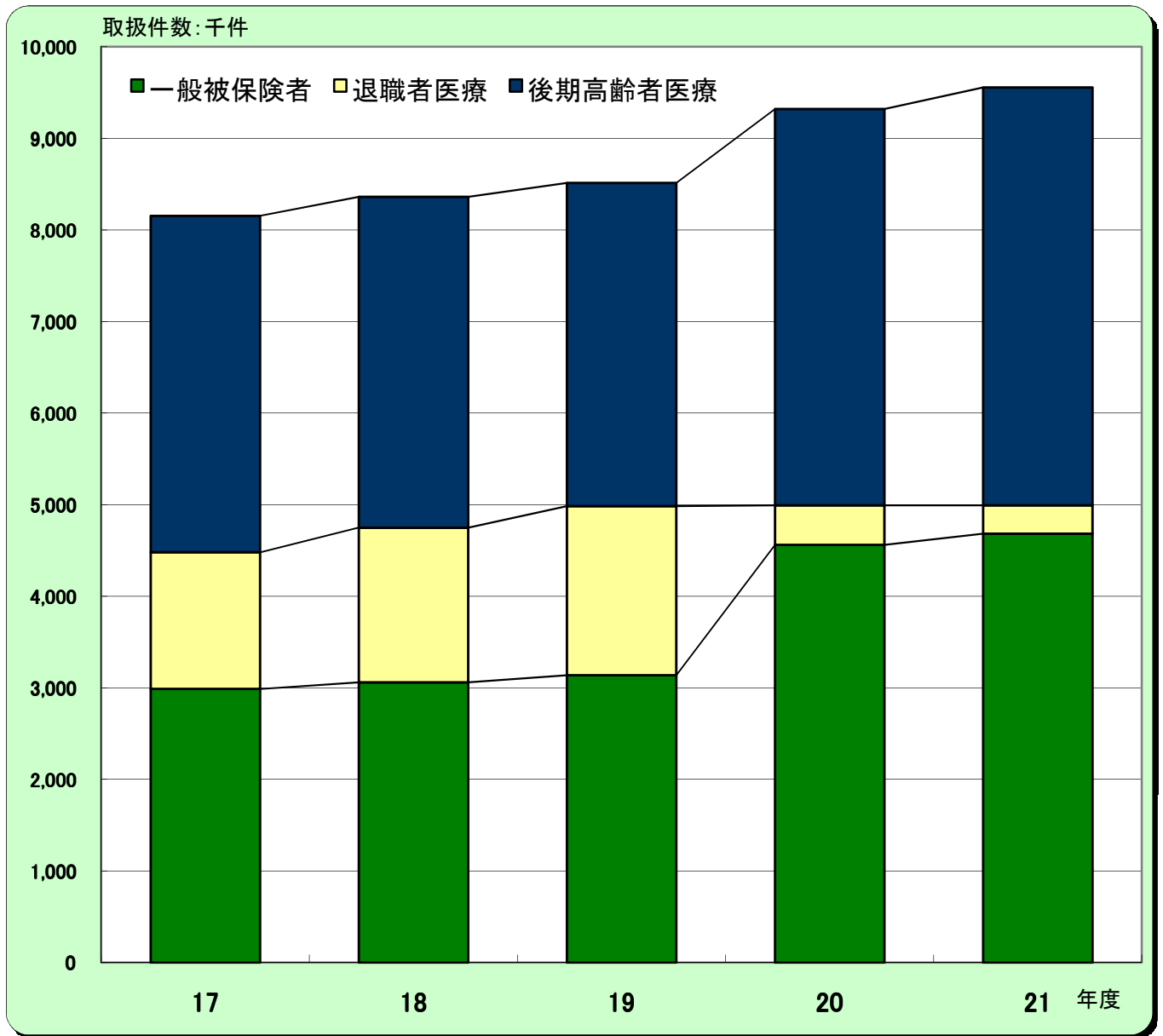


※平成20年度より老人保健制度が廃止され後期高齢者医療制度へ移行。 (4月診療分～3月診療分)

■ 受診率 = (医科+歯科) 件数 / 平均被保険者数 × 100

■ 1件当たり費用額 = (医科+歯科) 費用額 / (医科+歯科) 件数

# 診療報酬明細書（レセプト）取扱件数推移



(単位：円)

年度	区分	(対前年度比) 国保一般	(対前年度比) 退職者医療	(対前年度比) 一般+退職	(対前年度比) 後期高齢者医療
17		1.06	1.15	1.09	0.99
		2,988,347	1,493,334	4,481,681	3,672,865
18		1.02	1.13	1.06	0.98
		3,061,980	1,688,005	4,749,985	3,612,303
19		1.02	1.09	1.05	0.98
		3,137,915	1,846,524	4,984,439	3,529,320
20		1.45	0.23	1.00	1.23
		4,561,490	433,758	4,995,248	4,326,916
21		1.03	0.71	1.00	1.05
		4,684,550	308,549	4,993,099	4,563,642

各年4月審査分～3月審査分(3月診療分～2月診療分)

※後期高齢者医療分の値は平成17～19年度については老人保健の値。

■入院+入院外+歯科+調剤+訪問看護  
国保連合会「事業状況報告書」より